

課程內容

本科內容包括基本新約通俗希臘文（ή κοινή διάλεκτος）的文法要素，和簡易希臘文研經方法；課程也會探討網上新約希臘文工具的使用。

課程目標

學員成功完成課程後應該（1）對新約希臘文基本文法有初步的理解和掌握，（2）能繼續透過網上提供的資源和工具閱讀簡單新約希臘文，（3）有能力進深學習新約希臘文文法。

課程教科書（必須）

傅约翰。《简明共通希腊文教程：词法、语法、句法》。上海：上海交通大学出版社，2009。（註：此為簡體字作品）

課程參考書（建議，非必須）

Mounce, W. D. *Basics of Biblical Greek: Grammar*. 4th ed. Grand Rapids: Zondervan, 2019.
_____. *Basics of Biblical Greek: Workbook*. 4th ed. Grand Rapids: Zondervan, 2019.
Logos Bible Software (Alliance Bible Seminary Library 2019)

學習希臘文網站（課前學習）

<http://www.chioulaooshi.org/BGreek/> 這個網站足以幫助你完成基本新約希臘文的學習。我要求大家在五月我們上課前先自己學習這個網站上面第一到第九課的內容。

課程評分

課本練習題 65%

專文 35%

課程作業

本課程的評分作業分兩部分：

1. 課本練習題。請按照課程行事曆完成每天的作業。完成後在下次上課前用 WORD 檔上載到網上校園。作業來自課本每章尾部的練習題。同學每課只需要完成頭 10 條的翻譯便可。
2. 專文。把希伯來書裡頭所有以 πιστ- 的字根形成的字都找出來，並按經文章節把該字，該字的字典原形，以及《和合本》對該字的翻譯列出來。另外，把《和合本》希伯來書所有出現過「信」字的經文都找出了，然後把經節和該節裡頭

「信」的詞語，和這詞語所翻譯的希臘字列出來。比較兩個搜尋的結果，做一些觀察和分析，然後把心得和結果用不多於 1000 字寫出來。希臘字必須使用 Windows 本身的 unicode 希臘文字體（不是符號字體）輸入，輸入時要使用正確的呼氣號（如適用）。

例： πιστ-的搜尋： 3 章 2 節： πιστον， πιστος；翻譯：盡忠。

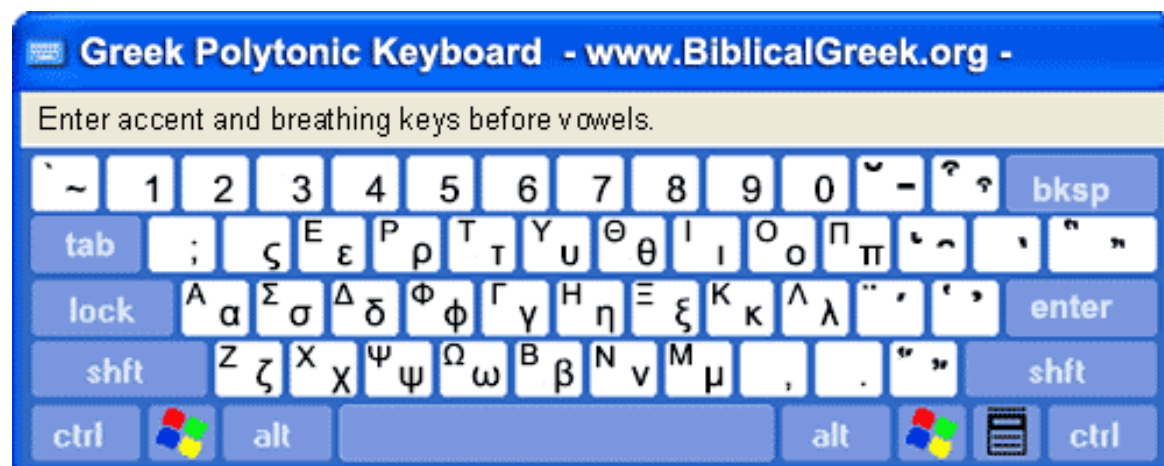
「信」的搜尋： 3 章 14 節： ὑποστάσεως；翻譯：信心

課程行事曆（詳見「實時網上授課時間表」）

多倫多時間 18:00-20:30	香港時間 06:00-08:30	課堂內容	作業要求
五月 9 日(日)晚	五月 10 日(一)早	第一、二課	
五月 10 日(一)晚	五月 11 日(二)早	第三、四課	本課前上載第二課練習題
五月 12 日(三)晚	五月 13 日(四)早	第五、六課	本課前上載第三、四課練習題
五月 14 日(五)晚	五月 15 日(六)早	第七、八課	本課前上載第五、六課練習題
五月 16 日(日)晚	五月 17 日(一)早	第九課	本課前上載第七、八課練習題
五月 17 日(一)晚	五月 18 日(二)早	第十課	本課前上載第九課練習題
五月 19 日(三)晚	五月 20 日(四)早	第十一課	本課前上載第十課練習題
五月 21 日(五)晚	五月 22 日(六)早	第十二課	本課前上載第十一課練習題
五月 23 日(日)晚	五月 24 日(一)早	第十三課	本課前上載第十二課練習題
五月 24 日(一)晚	五月 25 日(二)早	第十四課	本課前上載第十三課練習題
五月 28 日(五)晚	五月 29 日(六)早	希臘文研經	本課前上載第十四課練習題
七月 29 日(四)	七月 30 日(五)		上載專文作業到網上校園

附錄：

- 同學們應該學會直接輸入希臘字體而不是從“符號”清單上挑選希臘字母來貼上。同學在 Windows 上安裝 unicode（統一編碼）希臘文輸入鍵盤，就可以打字輸入希臘文，像打英文一樣。
- 下圖是 Windows 的 unicode（統一編碼）希臘文鍵盤：



- 如何在 Windows 7 上安裝 unicode (統一編碼) 希臘文輸入鍵盤：

1. 打開 win7 的開始菜單，找到“控制台”



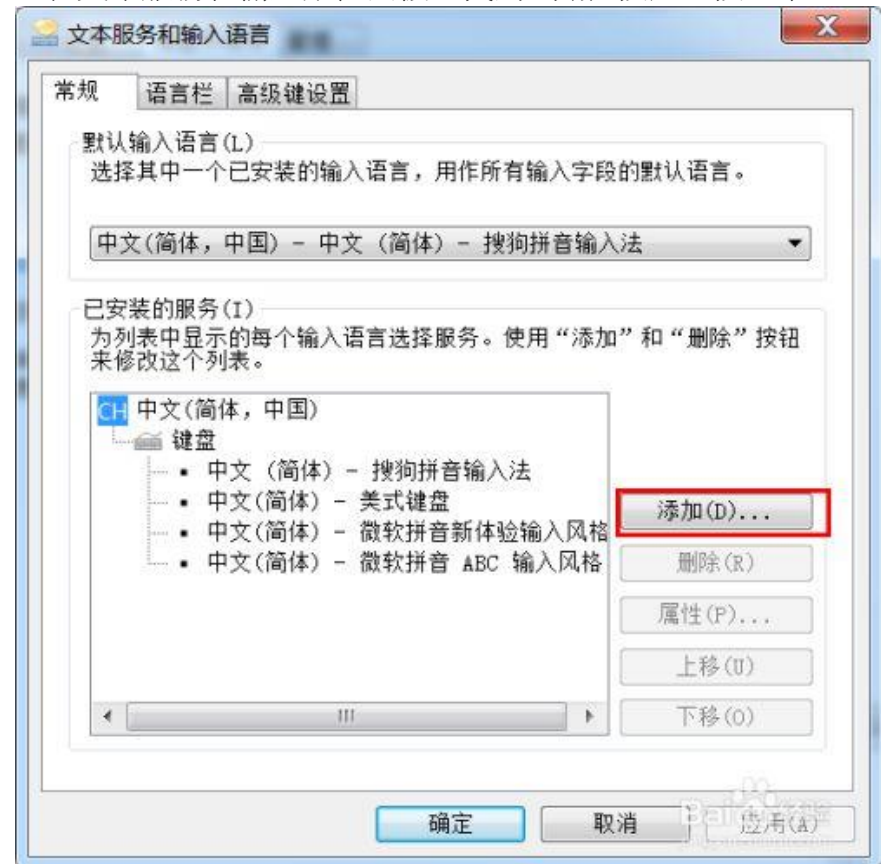
2. 打開控制台後，找到“更改鍵盤或其他輸入法”並打開



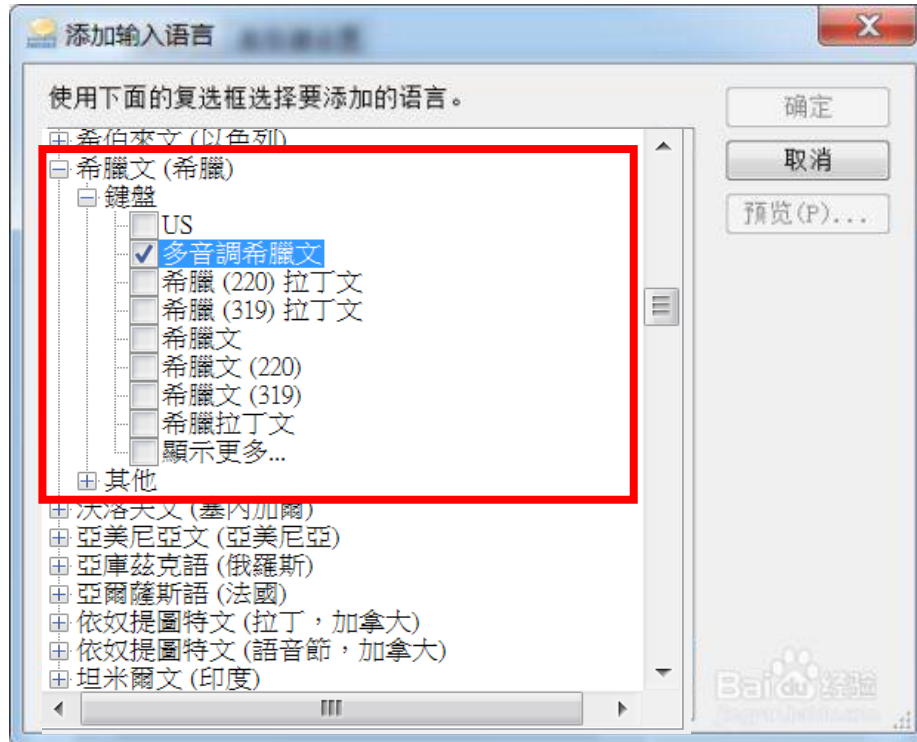
3. 在區域和語言面板，找到“更改鍵盤”選項並打開



4. 在文本服務和輸入語言面板，找到“添加”按鈕並按一下



5. 在添加輸入語言面板，找到：希臘文（希臘），就可以看到系統裡面的輸入法，在”多音調希臘文”前面勾選上，並確定即可添加該輸入法



- 如何在 Windows 10 上安裝 unicode (統一編碼) 希臘文輸入鍵盤：

步驟與 windows 7 大同小異，同學自行參詳摸索。